



Interaktive Infografik



E-Learning

StarterPack

Bei der interaktiven Infografik lernt das Auge mit: Durch die Kombination von Text, Bildern, Diagrammen und Videos ermöglichen interaktive Infografiken eine effektive Darstellung und schnelle Erfassung von Daten, Prozessen und Zusammenhängen. Die Lernenden tauchen in die Infografik ein und können sich die Lerninhalte explorativ erschließen, die visuelle Darstellung verankert sich dadurch nachhaltig. Wichtig ist dabei, dass die Grafiken responsive sind, so dass sie auch auf Smartphones und Tablets gut anwendbar sind.

Häufige Einsatzzwecke

- Bei komplexen Themen und Prozessen, die durch Abhängigkeiten/ Zusammenhänge gekennzeichnet sind
- Wenn Überblickswissen vermittelt werden soll und die Reihenfolge der Informationsaufnahme nicht wichtig ist
- Als interaktive Zusammenfassung eines Themas

Häufigkeit von Interaktion





Größe der Zielgruppe



Medienaffinität der Zielgruppe



Lernmethoden

-  Individuelles Lernen
-  Formales Lernen

Lerndauer

 5 bis 10 Minuten

Multimedialität

(enthaltene Medien)

 Text


 Audio

 Video

 Bild

 Animation

Produktionszeit

 5 bis 30 Tage
(abhängig von den verwendeten Medien innerhalb der Infografik)

Didaktischer Anspruch

(an Erstellenden)



Themenfelder

Regulatorische Themen 

Prozesse/Software 

Fachwissen 

(Soft) Skills/Verhalten 

Transformation/Change 

Kosten

